

OPGØRELSE OVER REGIONAL FORDELING AF VÆKSTFONDENS MEDFINANSIERINGSAKTIVITETER

INDLEDNING

Nærværende opgørelse viser den regionale fordeling af Vækstfondens medfinansieringsaktiviteter i forhold til antallet af virksomheder, mængden af kapital stillet til rådighed samt andelen af beskæftigede i Vækstfondens porteføljeselskaber.

BEMÆRKNINGER

Finansieringsaktiviteten er fordelt på regioner og brancher i perioden 1. januar 2000 til 31. juli 2010, dvs. startende fra tidspunktet, hvor Vækstkautionsproduktet blev indført, og Vækstfondens nye strategi blev løbet i gang med investeringerne i de to venturefonde Dansk Innovationsinvestering P/S og InnFond P/S.

Vi har endvidere lavet en opgørelse for perioden 1. januar 2009 til 31. juli 2010, som udgør en periode med en kraftig økonomisk tilbagegang. I denne opgørelse er medtaget investeringer i virksomheder, som er tilgået porteføljen i perioden. Dvs. at vi har rensset opgørelsen for opfølgingsinvesteringer i virksomheder, som er tilgået vores portefølje før 1. januar 2009.

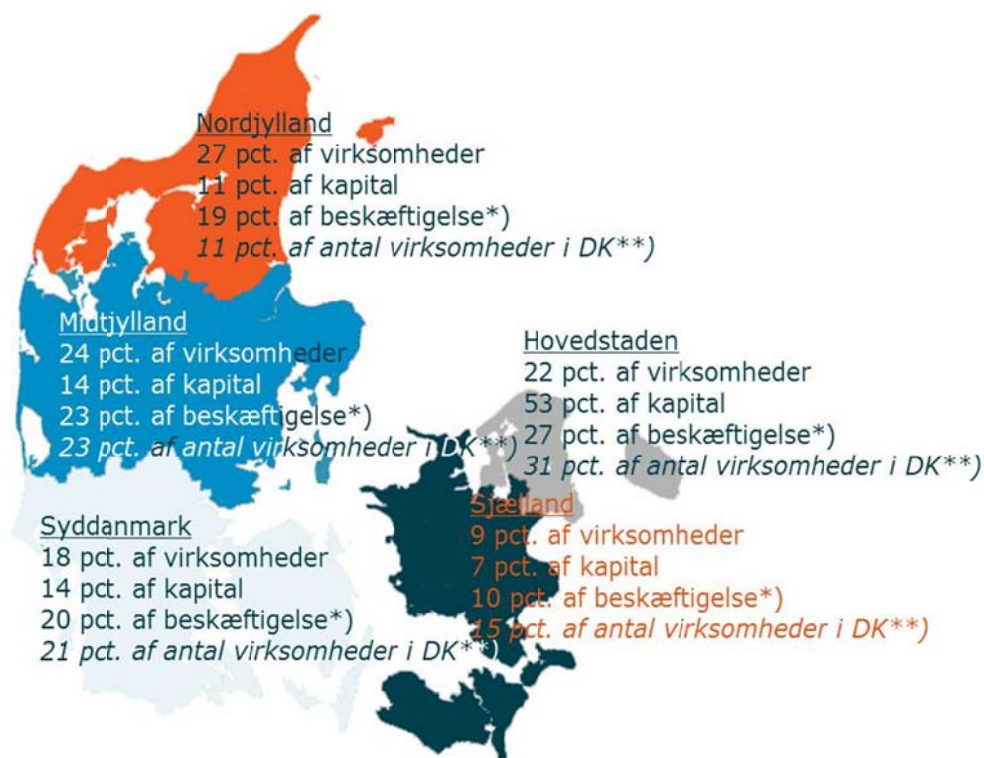
For Vækstkautions og Kom-i-gang-lån (KIG-lån) er opgørelsen foretaget med udgangspunkt i det kautionsbeløb, som er udstedt til hver virksomhed.

Tal for den generelle virksomhedsfordeling i Danmark er fra Danmarks Statistik, Statistikbanken, 2008.

PERIODEN 2000-2010

Det samlede billede af den regionale fordeling af Vækstfondens medfinansieringsaktiviteter i perioden 2000-2010 fremgår af figur 1.

Figur 1: Vækstfondens samlede medfinansiering 2000-2010



*) Andelen af alle beskæftigede i Vækstfondens porteføljeselskaber, ultimo 2009.

***) Danmarks Statistik, Statistikbanken, 2008.

Med udgangspunkt i tallene for Region Nordjylland skal opgørelsen læses på følgende måde:

- 27 pct. af de virksomheder, som Vækstfonden har medfinansieret i perioden, har hjemsted i Nordjylland.
- 11 pct. af den kapital, som vi har stillet til rådighed for virksomheder i perioden, er tilfaldet virksomheder i Nordjylland.
- 19 pct. af alle beskæftigede i Vækstfondens porteføljeselskaber er ansat i en virksomhed, der ligger i Nordjylland.
- Ifølge Danmarks Statistik har 11 pct. af alle virksomheder i Danmark hjemsted i Nordjylland.

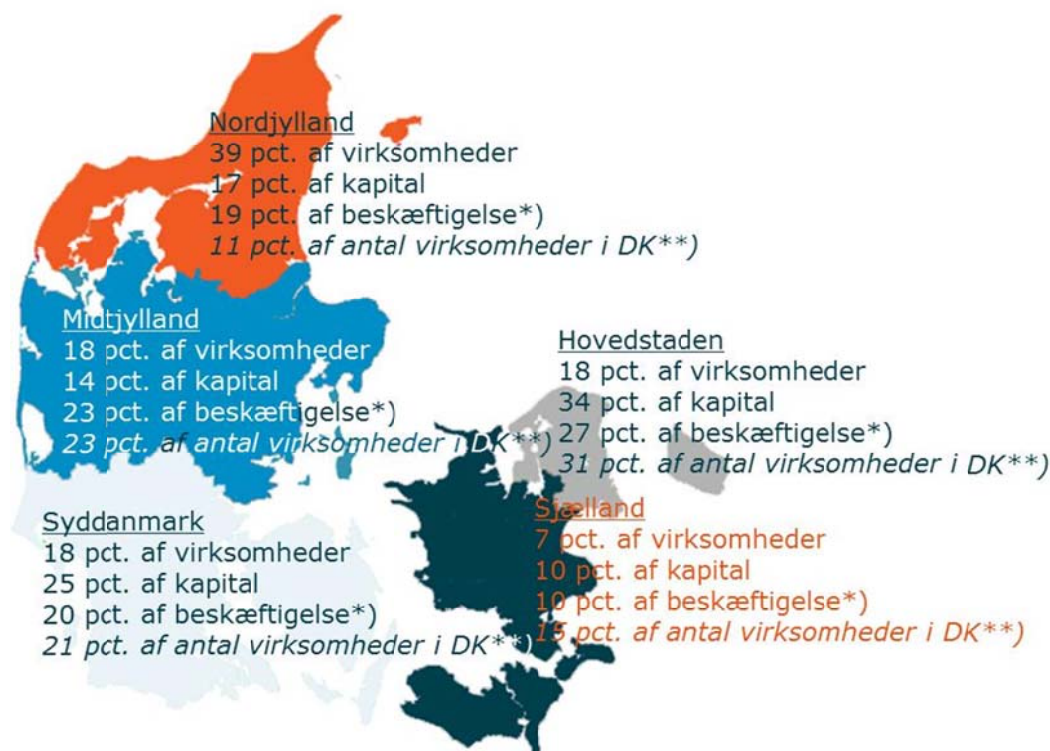
Det er værd at lægge mærke til især følgende to forhold:

- Nordjylland er overrepræsenteret i antallet af virksomheder, der modtager finansiering fra Vækstfonden, mens hovedstaden er underrepræsenteret. Overvægten i Nordjylland skyldes ikke mindst, at Dronninglund Sparekasse har udstedt 52 pct. af de KIG-lån, vi har kautioneret for, siden ordningen blev indført i 2005 (Dronninglund ligger ca. 30 km nordøst for Ålborg).
- Hovedstaden er overrepræsenteret i forhold til omfanget af den kapital, som virksomheder i regionen har modtaget fra Vækstfonden. Den primære årsag hertil er, at de meget kapitalkrævende virksomheder inden for biotek og it, som vi har finansieret i perioden, er koncentreret i hovedstadsområdet.

PERIODEN 2009-2010

Overordnet er den regionale udbredning af vores medfinansieringsaktiviteter øget de seneste par år, jf. figur 2.

Figur 2: Vækstfondens samlede medfinansiering 2009-2010



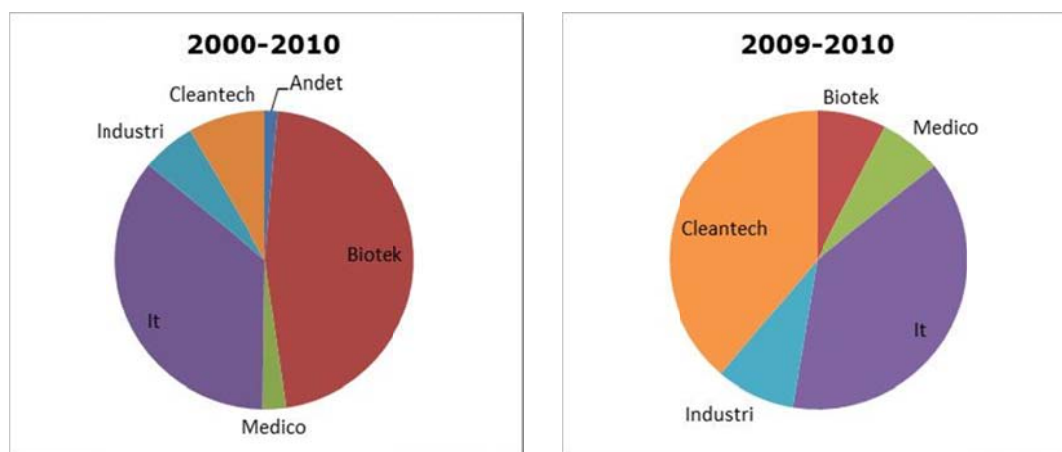
*) Andelen af alle beskæftigede i Vækstfondens porteføljeselskaber, ultimo 2009.

***) Danmarks Statistik, Statistikbanken, 2008.

Udviklingen kan især tilskrives to forhold:

- Den økonomiske og finansielle krise har betydet, at banksektoren er blevet mere tilbageholdende med udlånsaktiviteten og kræver meget bedre sikkerhedsstillelse end tidligere, før de bevilliger lån. Denne yderligere sikkerhedsstillelse kan de opnå ved at benytte Vækstkautions- eller KIG-lån-ordningen, hvorfor efterspørgslen på disse produkter er forøget – en forøgelse, som erhvervspakken har muliggjort, at vi kan efterkomme. Da efterspørgslen på kautionsprodukterne er størst vest for Storebælt, bliver vores aktiviteter i Syddanmark, Midtjylland og Nordjylland udvidet. Vi forventer, at denne tendens vil blive endnu mere udtalt, når vi ultimo året for alvor begynder at kunne se efterspørgslen fra landbruget i vores opgørelser. Det skyldes ikke mindst, at kautionerne til landbruget er noget større end kautionerne til de øvrige erhverv.
- Vores investeringsaktivitet er de seneste år, pga. en ændring i efterspørgslen, i højere grad blevet rettet mod cleantech og industri end mod biotek, som tidligere fyldte rigtig meget i vores portefølje, jf. figur 3. Disse brancher favner bredere regionalt end biotek, som hovedsageligt er koncentreret omkring hovedstaden.

Figur 3: Investeringer med egenkapital og lån fordelt på brancher



Det er på den baggrund vores forventning, at vi fremover vil se en endnu bredere regional fordeling af vores aktiviteter. Den tendens vil endvidere blive forstærket af etableringen af et kontor i Vojens, som vil huse såvel kautionschefer som investeringsansvarlige fra vores Vækstkapital-team.